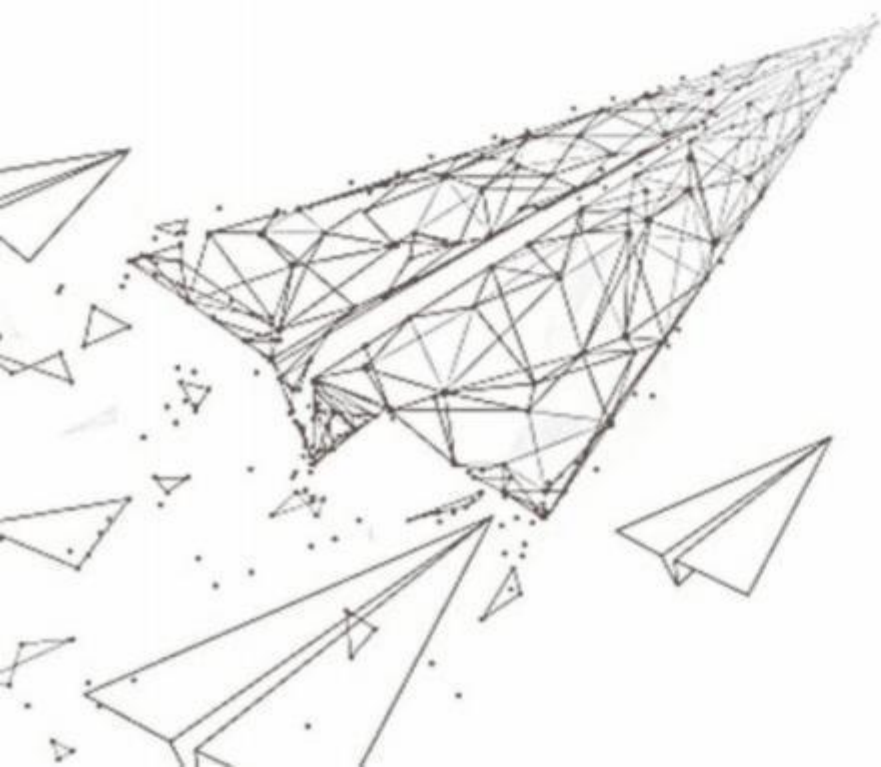




河套学院2024届毕业生 就业质量报告

Employment Quality Report



目录

第一章 总论	4
一、河套学院简介	4
二、报告说明	6
第二章 就业基本情况	7
一、毕业生规模和结构	7
(一) 毕业生总人数	7
(二) 毕业生生源结构	7
(三) 各系各专业初次毕业去向落实率	9
二、就业总体情况	14
(一) 各专业毕业及就业人数	14
(二) 校企合作专业就业分析.....	14
(三) 各系升学情况	15
(四) 基层就业情况	16
(五) 自主创业情况	17
(六) 困难群体就业情况	17
(七) 未就业情况	18
(八) 内蒙古生源就业情况.....	18
(九) 巴彦淖尔市就业学生分析.....	20
(十) 区外生源在内蒙古地区就业情况分析.....	21
(十一) 各系就业流向.....	22
(十二) 就业行业流向.....	23
第三章 就业质量分析	24
一、用人单位调查分析	24
(一) 用人单位对毕业生思想政治与职业修养评价	24
(二) 用人单位对毕业生与本岗位相关的专业水平评价	25
(三) 用人单位对毕业生职业能力水平评价	25
(四) 用人单位对毕业生工作岗位匹配度评价	26
(五) 用人单位对毕业生的整体满意度评价	26
(六) 用人单位对学校的整体满意度评价	27
二、毕业生调查分析	27
(一) 毕业生就业能力需要提升的方面	27
(二) 毕业生薪酬待遇.....	28
(三) 毕业生专业对口率.....	29
(四) 毕业生对工作的满意度	29
(五) 毕业生跳槽原因分析.....	30
(六) 毕业生本专业就业机会分析.....	30
(七) 毕业生获得第一份工作的途径	31
(八) 毕业生求职成功后的关键因素.....	31
(九) 毕业生所学专业课程设置的合理性.....	32
(十) 毕业生所学专业的满意度.....	32
(十一) 毕业生所学专业的满意度	32
(十二) 毕业生对学院总体满意度	33
(十三) 毕业生对学院开展的就业创业政策宣讲是否满意	34

(十四) 毕业生对学院就业工作的主要建议	34
(十五) 毕业生对学院人才培养的主要建议	35

第一章 总论

一、河套学院简介

河套学院坐落在祖国正北方、黄河“几”字湾顶端的巴彦淖尔市，历经 39 年的建设发展，现已发展成为一所涵盖农学、工学、理学、医学、经济学、文学、管理学、艺术学等多学科相互支撑协调发展的应用型地方本科高校。

历史沿革：学院的前身是 1985 年创建的河套大学，由自治区人民政府批准成立并经教育部备案。著名经济学教授陈良璧先生为首任校长。2001 年和 2004 年，学校经历了两次教育资源优化整合，原巴彦淖尔盟教育学院等 7 所院校并入河套大学。2012 年经教育部批准升格为普通本科院校，更名为河套学院。2016 年获得学士学位授予权，同年被自治区人民政府批准为整体转型试点院校。学院现占地面积 1047.98 亩，总建筑面积 43.84 万平方米，教学科研仪器设备总值 20931.83 万元。2020 年学院通过教育部本科教学工作合格评估，发展迈向了新阶段。

人才培养：学院现有全日制在校生 11693 人。开设 37 个本科专业，其中自治区一流本科专业 10 个，国家级一流本科课程 1 门，自治区级一流本科课程 20 门、在线开放课程 10 门。学院坚持产教融合，主动适应区域经济社会发展需求，合理设置专业，不断优化专业结构，加强传统专业、一流专业和特色专业建设。获批国家级教学研究课题 3 项，教育部新农科研究与改革实践项目 2 项，教育部产学研协同育人项目 18 项；获批自治区级实验教学示范中心 2 个、教学成果奖 6 项、教学研究课题 83 项；建立院级现代产业学院 3 个，其中“河套绿色农畜产品生产现代产业学院”获批自治区级现代产业学院。现有 10 个校企共建专业，实验教学示范中心 2 个；自治区重点实验室 2 个；1 个思政课虚拟仿真实践教学中心，1 个数字经济虚拟仿真实验中心，与 15 所国内外高校开展了校际合作。学院获批全国科普教育基地、自治区“三全育人”综合改革试点院校、自治区技术转移人才培养基地、自治区首批大中小学劳动教育实验校。

师资队伍：学院现有教职工 971 人，专任教师 632 人，副高以上职称人员 326 人，博士学位教师 144 人、硕士学位教师 415 人，硕士及以上学位教师占专任教师的 88%；双师型教师 112 人，占专任教师的 16.3%。有自治区“草原英才”、“新世纪 321 人才”、“河套英才”等领军人才 9 人，教坛新秀 9 人，

具有硕士研究生导师资格的教师 12 人。

科学研究：学院现有自治区重点实验室 1 个、自治区工程技术研究中心 2 个、自治区院士工作站 1 个，自治区高等学校重点实验室 1 个、人文社会科学重点研究基地 2 个、科技创新培育团队 1 个，博士工作站 12 个。学院获批 2021-2025 年第一批全国科普教育基地、“科创中国”创新基地、全国科技工作者状况调查站点、自治区技术转移人才培养基地、企业科技特派员工作站。升本以来，学院承担各级各类科研项目 1192 项，其中国家级项目 14 项。近年来学院产生了一大批科研成果，全院授权知识产权 315 项，出版专著 332 部，公开发表论文 3330 篇，其中 SCI 检索论文 64 篇。成果获市级以上科技奖 13 项，3 项科研成果入选国家成果库，选育出作物新品种 1 个。

社会服务：学院积极对接地方创新需求，切实服务区域经济社会发展。近年来陆续成立了“河套学院现代农牧业科技成果转移转化中心”“硬质小麦技术创新中心”“人兽共患传染病检测与防控技术服务中心”等新型研发机构，集聚了一批优质创新资源，积极参与巴彦淖尔国家农高区建设。学院围绕巴彦淖尔农高区主导产业，申报并获批“科技兴蒙”行动重点专项 2 项，获批经费 3200 万元。学院院士工作站指导申报的“乌梁素海流域山水林田湖草沙生态保护修复”项目获批国家第三批“山水林田湖草生态保护修复工程”试点项目。学院积极引导教师深入生产一线开展科学研究和科技服务，着力推进乡村振兴工作。帮助地方建立了智慧农业示范点，建成农业科技示范园区、乌拉特中旗德岭山万亩花生产业园、四义堂“智慧四控”高效农业示范园；构建了“政府+学院+科技平台+合作社+农户”的模式，在乌拉特中旗石哈河镇推广两色地膜、薄厚分区滴灌带技术，推广优质肉用种羊胚胎移植扩繁及杂交应用技术。“巴美肉羊提质增效及优质种羊创制关键技术集成示范”等成果的推广应用实现新增净利润 500 余万，显著提升了巴彦淖尔肉羊养殖水平，取得了较好的经济效益和社会效益。

办学目标：学院坚持以习近平新时代中国特色社会主义思想为指导，认真贯彻落实党的二十大精神，聚焦习近平总书记交给内蒙古的五大任务和全方位建设

“模范自治区”两件大事，认真贯彻落实习近平总书记对内蒙古重要讲话重要指示批示精神，全面贯彻党的教育方针，坚持和加强党的全面领导，坚持社会主义办学方向，落实立德树人根本任务，牢记为党育人、为国育才的初心使命，秉承“仰望星空、脚踏实地”校训，弘扬“艰苦奋斗、开拓进取”的优良传统，奋力拼搏，笃行不怠，努力建设高质量有特色应用型本科高校，为奋力书写中国式现代化内蒙古新篇章作出新的贡献！

二、报告说明

深入贯彻落实《关于做好2024届全国普通高校毕业生就业创业工作的通知》【教就业〔2023〕4号】、《关于编制发布高校毕业生就业质量年度报告的通知》【教学厅函〔2013〕25号】文件精神，结合学院实际，编制和正式发布《河套学院2024届毕业生就业质量年度报告》。

质量报告主要体现河套学院作为地方本科院校的办学特色。涵盖毕业生规模、结构、就业流向、各类型就业情况、毕业生就业行业特点、就业质量；用人单位性质规模、用人单位对毕业生综合素质评价等方面的分析；毕业生工作能力及态度、薪酬待遇、是否愿意推荐母校以及对学院的整体满意度等方面进行分析研究。

质量报告中的数据来源主要有两个方面：

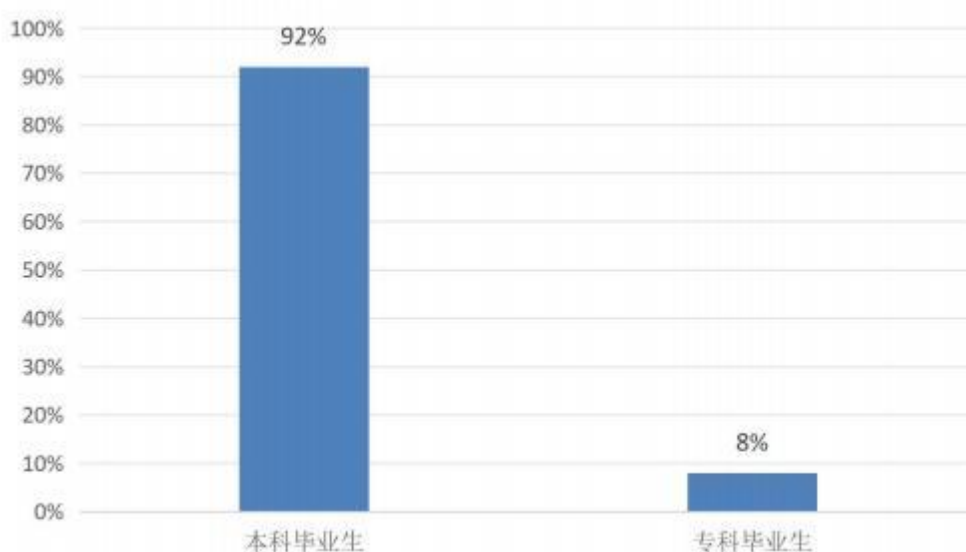
1. 内蒙古24365大学生就业服务平台中学院2024届毕业生就业信息统计数据，分析毕业生就业流向、行业特点、就业质量等综合指标。
2. 对2024届毕业生跟踪调查问卷数据进行分析。收回有效调查问卷2598份，占毕业生总人数的72.51%；收回有效用人单位调查问卷117份，占总用人单位4.29%。

第二章 就业基本情况

一、毕业生规模和结构

(一) 毕业生总人数

河套学院 2024 届毕业生总人数为 3583 人，本科毕业生 3288 人，专科毕业生 295 人。女生 2158 人，占毕业生总人数的 60.23%，就业 1894 人，初次毕业去向落实率为 87.77%；男生 1425 人，占毕业生总人数的 39.77%，就业 1196 人，初次毕业去向落实率为 83.92%。



(二) 毕业生生源结构

2024 届毕业生区内生源 3356 人，占总人数的 93.66%，区外生源 227 人，占总人数的 6.33%。区内生源初次毕业去向落实率为 85.85%，区外生源初次毕业去向落实率为 92.07%。

毕业生生源结构表

生源地	总人数		本科生		专科生	
	人数	占比	人数	占比	人数	占比
内蒙古自治区	3356	93.66%	3065	93.22%	291	98.64%
山西省	47	1.31%	46	1.41%	1	0.34%
贵州省	40	1.12%	40	1.22%	0	0.00%
河南省	29	0.82%	28	0.85%	1	0.34%
河北省	19	0.53%	19	0.56%	0	0%

广西壮族自治区	19	0.53%	19	0.58%	0	0.00%
江西省	11	0.30%	11	0.33%	0	0%
甘肃省	11	0.30%	10	0.31%	1	0.34%
新疆维吾尔自治区	7	0.20%	7	0.21%	0	0%
陕西省	6	0.17%	6	0.18%	0	0%
宁夏回族自治区	5	0.14%	5	0.15%	0	0%
四川省	5	0.14%	5	0.15%	0	0%
黑龙江省	4	0.11%	3	0.09%	1	0.34%
辽宁省	4	0.11%	4	0.13%	0	0%
云南省	4	0.11%	4	0.13%	0	0%
安徽省	3	0.08%	3	0.09%	0	0%
吉林省	3	0.08%	3	0.09%	0	0%
青海省	3	0.08%	3	0.09%	0	0%
西藏自治区	2	0.06%	2	0.06%	0	0%
浙江省	2	0.06%	2	0.06%	0	0%
北京市	1	0.03%	1	0.03%	0	0%
天津市	1	0.03%	1	0.03%	0	0%
重庆市	1	0.03%	1	0.03%	0	0%
合计	3583	100.00%	3288	100.00%	295	100.00%

区内生源就业情况

区内生源地	人数(人)	就业人数	落实率
赤峰市	561	487	86.81%
巴彦淖尔市	520	429	82.50%
乌兰察布市	515	455	88.35%
呼和浩特市	375	327	87.20%
通辽市	342	286	83.63%
鄂尔多斯市	252	215	85.32%
包头市	227	197	86.78%
呼伦贝尔市	183	158	86.34%
兴安盟	152	127	83.55%
锡林郭勒盟市	148	127	85.81%
乌海市	58	51	87.93%
阿拉善盟	23	22	95.65%
总计	3356	2881	85.85%

区外生源就业情况

区外生源地	人数(人)	就业人数	落实率
山西省	47	43	91.49%
贵州省	40	37	92.50%
河南省	29	26	89.66%
广西壮族自治区	19	17	89.47%
河北省	19	16	84.21%
江西省	11	11	100.00%
甘肃省	11	10	90.91%
新疆维吾尔自治区	7	6	85.71%
陕西省	6	6	100.00%
宁夏省	5	5	100.00%
四川省	5	5	100.00%
黑龙江省	4	4	100.00%
辽宁省	4	4	100.00%
云南省	4	4	100.00%
安徽省	3	2	66.67%
吉林省	3	3	100.00%
青海省	3	3	100.00%
西藏自治区	2	2	100.00%
浙江省	2	2	100.00%
北京市	1	1	100.00%
天津市	1	1	100.00%
重庆市	1	1	100.00%
合计	227	209	92.07%

(三) 各系各专业初次毕业去向落实率

学院共有 13 个教学系，其中毕业人数较多是医学系 817 人，机电工程系 507 人，经济管理系 370 人，数学与计算机系 325 人。初次毕业去向落实率靠前的本科专业有电气工程及其自动化（数据中心设施运维方向）100%、机械电子工程（智能技术方向）100%、环境科学与工程 100%、助产学 100%、美术学（广告设计方向）97.62%、信息与计算科学（云计算方向）、数学与应用数学（大数据分析方向）均为 97.50%。专科专业靠前的有学前教育 100%、助产 93.62%。学院专升本专业有 32 个，毕业 1494 人，就业 1296 人，去向落实率 86.57%。

各系各专业初次毕业去向落实率

系	学历	专业	毕业生人数	去向落实人数	去向落实率
农学系	本科	动物科学	96	73	76.04%
		农学(设施农业方向)	72	67	93.06%
		农业资源与环境	53	39	73.58%
		食品质量与安全	51	48	94.12%
共计			272	227	83.46%
机电工程系	本科	电气工程及其自动化	225	200	88.89%
		电气工程及其自动化(数据中心设施运维方向)	36	36	100.00%
		机械电子工程	205	181	88.29%
		机械电子工程(智能技术方向)	39	39	100.00%
	小计		505	456	90.30%
	专科	电气自动化技术	2	2	100.00%
小计		2	2	100.00%	
共计			507	458	90.34%
化学与环境工程系	本科	化学工程与工艺	50	41	82.00%
		环境科学与工程	41	41	100.00%
		环境生态工程	45	40	88.89%
		应用化学	43	40	93.02%
共计			179	162	90.50%
水利与土木工程系	本科	给排水科学与工程	47	41	87.23%
		工程管理	45	33	73.33%
		农业水利工程	45	37	82.22%
		水利水电工程	57	46	80.70%
			194	157	80.93%
	专科	道路桥梁工程技术	1	1	100.00%
小计		1	1	100.00%	
共计			195	158	81.03%
数学与计算机系	本科	数学与应用数学	42	32	76.19%
		数学与应用数学(大数据分析方向)	40	39	97.50%
		物联网工程	163	129	79.14%
		信息与计算科学	40	34	85.00%
		信息与计算科学(云计算方向)	40	39	97.50%

			325	273	84.00%
各系	学历	专业	毕业生人数	去向落实人数	去向落实率
医学系	本科	护理学	336	291	86.61%
		康复治疗学	163	140	85.89%
		助产学	77	77	100.00%
	小计		576	508	88.19%
	专科	护理	99	89	89.90%
		康复治疗技术	48	34	70.83%
		医学影像技术	47	25	53.19%
		助产	47	44	93.62%
	小计		241	192	79.67%
共计			817	700	85.68%
汉语言文学系	本科	汉语言文学	84	79	94.05%
		网络与新媒体	111	97	87.39%
		新闻学	82	69	84.15%
共计			277	245	88.45%
外国语言文学系	本科	英语	98	91	92.86%
共计			98	91	92.86%
蒙古语言文学系	本科	中国少数民族语言文学	37	29	78.38%
共计			37	29	78.38%
教育系	本科	学前教育	195	173	88.72%
		小计	195	173	88.72%
	专科	学前教育	50	50	100.00%
		小计	50	50	100.00%
共计			245	223	91.02%
经济管理系	本科	财务管理	120	96	80.00%
		国际商务	44	38	86.36%
		国际商务(国际贸易管理与运营方向)	35	33	94.29%
		金融工程	51	47	92.16%
		审计学	80	68	85.00%
		审计学(企业内部管理审计方向)	39	33	84.62%
	小计		369	315	85.37%
	专科	会计	1	0	0.00%
		小计	1	0	0.00%
共计			370	315	85.14%
艺术系	本科	美术学	55	36	65.45%
		美术学(广告设计方向)	42	41	97.62%

		视觉传达设计	49	37	75.51%
		音乐学	58	49	84.48%
共计			204	163	79.90%
体育系	本科	体育教育	57	46	80.70%
共计			57	46	80.70%
总计			3583	3090	86.24%

专升本专业就业情况

所在系	专升本专业	毕业生人数	去向落实人数	去向落实率
农学系	动物科学	23	20	86.96%
	食品质量与安全	10	10	100.00%
	农业资源与环境	15	12	80.00%
	农学(设施农业方向)	1	1	100.00%
		49	43	87.76%
机电工程系	电气工程及其自动化	188	170	90.43%
	机械电子工程	165	142	86.06%
		353	312	88.39%
化学与环境工程系	应用化学	2	2	100.00%
	化学工程与工艺	10	9	90.00%
	环境科学与工程	3	3	100.00%
	环境生态工程	5	5	100.00%
		20	19	95.00%
水利与土木工程系	农业水利工程	6	1	16.67%
	给排水科学与工程	7	7	100.00%
	工程管理	7	4	57.14%
	水利水电工程	18	16	88.89%
		38	28	73.68%
数学与计算机系	数学与应用数学	1		0.00%
	物联网工程	86	61	70.93%
		87	61	70.11%
医学系	护理学	256	237	92.58%
	康复治疗学	122	106	86.89%
	助产学	40	40	100.00%
		418	383	91.63%
汉语言文学系	汉语言文学	42	40	95.24%
	新闻学	42	31	73.81%
	网络与新媒体	69	55	79.71%
		153	126	82.35%
外国语言文学系	英语	19	16	84.21%
		19	16	84.21%
教育系	学前教育	160	140	87.50%

		160	140	87.50%
经济管理系	财务管理	82	63	76.83%
	审计学	41	41	100.00%
	金融工程	10	9	90.00%
	国际商务	6	3	50.00%
		139	116	83.45%
艺术系	美术学	13	11	84.62%
	音乐学	18	17	94.44%
	视觉传达设计	11	11	100.00%
		42	39	92.86%
体育系	体育教育	16	13	81.25%
		16	13	81.25%
	合计	1494	1296	86.75%

二、就业总体情况

(一) 各专业毕业及就业人数

截至8月31日,2024届毕业生就业3090人,初次毕业去向落实率为86.24%,比2023届提高了2.07个百分点。其中本科毕业生1794人,就业人数1549人,毕业去向落实率为86.34%;本科(专升本)毕业生1494人,就业人数1296人,毕业去向落实率为86.75%;专科毕业生295人,就业人数245人,就业去向落实率为83.05%。

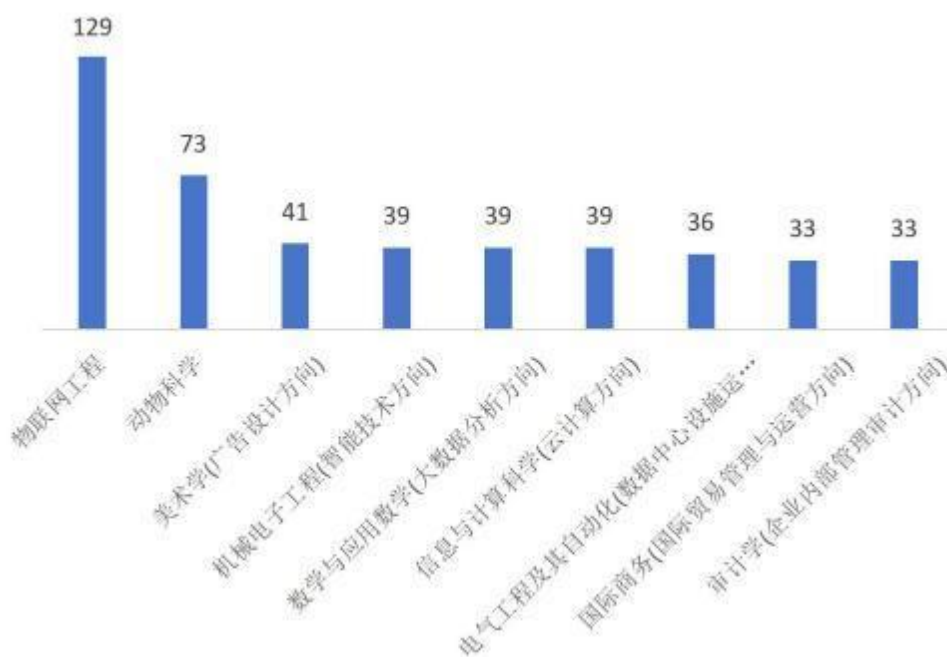


(二) 校企合作专业就业分析

2024届毕业专业有9个校企合作专业,分别是电气工程及其自动化(数据中心设施运营维护)、机械电子工程(智能技术方向)、国际商务(国际贸易管理与运营方向)、审计学(企业内部管理审计方向)、动物科学、数学与应用数学(大数据分析方向)、物联网工程、信息与计算科学(云计算方向)、美术学(广告设计方向)。

院系	学历	校企合作专业	毕业生人数	去向落实人数	去向落实率
农学系	本科	动物科学	96	73	76.04%
机电工程系	本科	电气工程及其自动化(数据中心设施运营维护方向)	36	36	100.00%
		机械电子工程(智能技术方向)	39	39	100.00%
数学与计算机系	本科	数学与应用数学(大数据分析方向)	40	39	97.50%
		物联网工程	163	129	79.14%
		信息与计算科学(云计算方向)	40	39	97.50%
经济管理系	本科	国际商务(国际贸易管理与运营方向)	35	33	94.29%
		审计学(企业内部管理审计方向)	39	33	84.62%
艺术系	本科	美术学(广告设计方向)	42	41	97.62%
		合计	530	462	87.17%

校企合作专业就业人数统计



(三) 各系升学情况

学院 2024 届毕业生共有 218 人升学，其中考研 56 人，专升本 159 人，境外留学 2 人，二学位 1 人。

升学人数最多的系是医学系 118 人、教育系 42 人、农学系 37 人。升学率较高的系是医学系 37.22%，教育系 17.14%。农学系 13.60%。考取研究生最多的系是农学系 37 人，土木工程系 6 人。

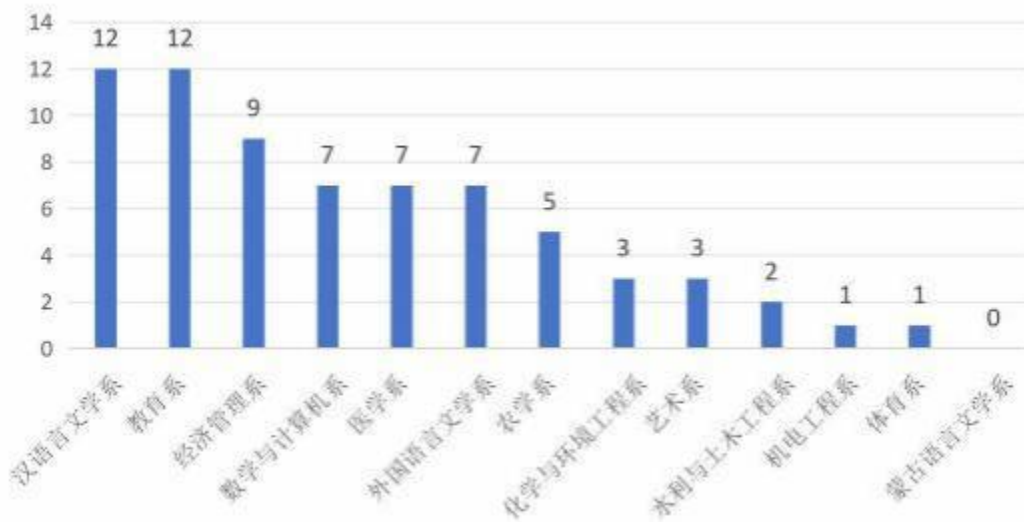
各系升学情况统计表

院系名称	研究生人数	专升本人数	第二学士学位	境外留学	总人数
农学系	37				37
机电工程系		1			1
化学与环境工程系	2				2
水利与土木工程系	6			1	7
数学与计算机系	2				2
医学系	2	116			118
汉语言文学系	4				4
外国语言文学系	2		1	1	4
教育系		42			42
经济管理系	1				1
总计	56	159	1	2	218

（四）基层就业情况

学院 2024 届毕业生基层就业 69 人（包括三支一扶、社区民生、西部计划、特岗教师、选调生），其中汉语言文学系 12 人，教育系 12 人，经济管理系 9 人，数学与计算机系 7 人，医学系 7 人，外国语言文学系 7 人，农学系 5 人，化学与环境工程系 3 人，艺术系 3 人，水利与土木工程 2 人，机电工程系 1 人，体育系 1 人，蒙古语言文学系 0 人。

基层就业情况统计表



学院	毕业生人数	西部计划	三支一扶	社区民生	特岗教师	选调生	大学生集聚计划	基层就业总人数	落实率
农学系	272	3	1	1				5	0.84%
机电工程系	507			1				1	0.20%
化学与环境工程系	179	3						3	1.68%
水利与土木工程	195	2						2	1.03%
数学与计算机系	352	4	2		1			7	2.15%
医学系	817	4	1	2				7	0.86%
汉语言文学系	277	7	3	1			1	12	1.33%
外国语言文学系	98	3	2		1	1		7	6.12%
教育系	245	5	6	1				12	4.90%
蒙古语言文学系	37							0	0.00%
经济管理系	370	3	6					9	2.43%
艺术系	204	3						3	1.47%
体育系	57	1						1	1.75%
合计	3583	38	21	6	2	1	1	69	1.93%

（五）自主创业情况

学院 2024 届毕业生自主创业 9 人，分布在 7 个系，其中创业人数最多的是经济管理系 3 人。

所在系	毕业生数	自主创业人数	自主创业率
农学系	272	1	0.37%
化学与环境工程系	179	1	0.56%
数学与计算机系	325	1	0.31%
汉语言文学系	277	1	0.36%
教育系	245	1	0.41%
经济管理系	370	3	0.81%
艺术系	204	1	0.49%
合计	1872	9	0.48%

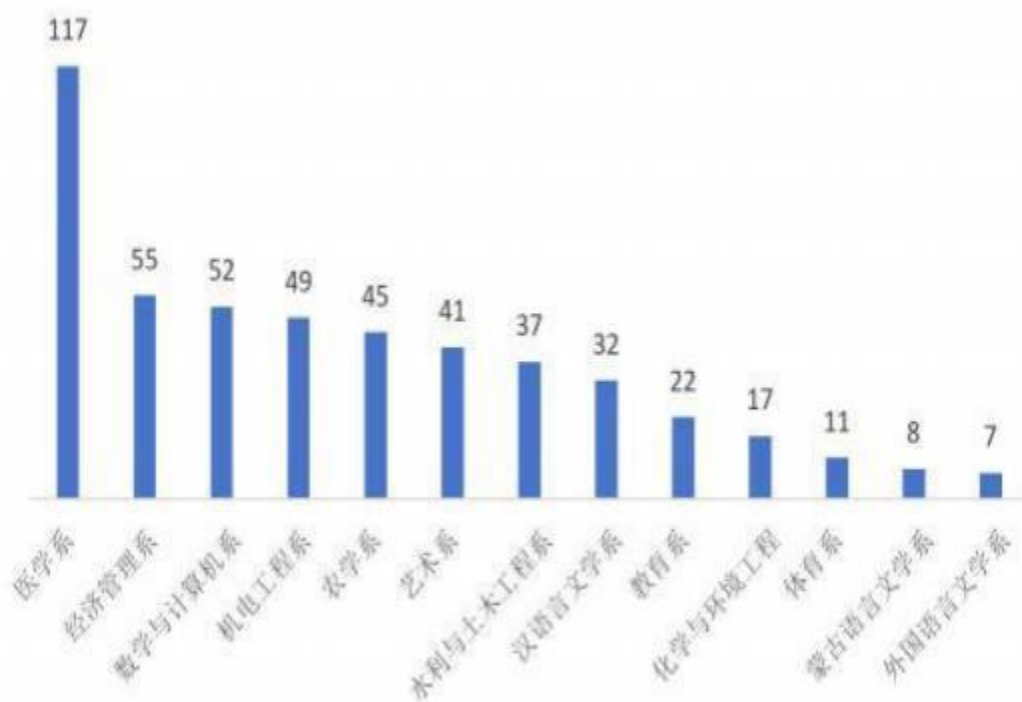
（六）困难群体就业情况

2024 届毕业生当中，教育部认定的困难群体有 353 人，其中有 314 人就业，初次毕业去向落实率为 88.95%。

所在系	困难群体毕业生人数	困难群体去向落实人数	困难群体去向落实率
农学系	43	33	76.74%
机电工程系	39	34	87.18%
化学与环境工程系	20	18	90.00%
水利与土木工程系	20	20	100.00%
数学与计算机系	36	31	86.11%
医学系	77	70	90.91%
汉语言文学系	23	23	100.00%
外国语言文学系	12	12	100.00%
蒙古语言文学系	8	8	100.00%
教育系	28	28	100.00%
经济管理系	34	25	73.53%
艺术系	10	9	90.00%
体育系	3	3	100.00%
合计	353	314	88.95%

（七）未就业情况

截至 8 月 31 日，2024 届毕业生未就业人数为 493 人，其中非困难毕业生 454 人，困难群体毕业生 39 人。未就业原因主要有：个人因素（个人能力、个人意愿等），家庭因素（家人意愿等），社会因素（如经济形势、企业招聘形势等），学校因素（如学校专业与市场需求脱节等）。



（八）内蒙古生源就业情况

2024 届毕业生区内生源有 3356 人，就业 2881 人，其中在区外就业 357 人，区内就业 2524 人。巴彦淖尔市生源有 520 人，在巴彦淖尔市就业 275 人，占比为 52.88%。巴彦淖尔市生源在其他盟市就业 140 人，区外就业 13 人，应征入伍 1 人。其他盟市生源在巴彦淖尔市就业人数 260 人，占在巴彦淖尔市就业总人数的 48.60%。区内生源在呼包鄂地区就业的人数 1084 人，占区内就业总数的 42.95%。

生源地	毕业生人数	内蒙古自治区生源就业流向地											区内就业人数	区内落实率	应征义务兵	区外就业人数	区外就业总人数(含应征入伍)	区外落实率	整体就业人数	整体落实率	生源占比	
		呼和浩特市	包头市	乌海市	鄂尔多斯市	巴彦淖尔市	赤峰市	通辽市	呼伦贝尔市	乌兰察布市	兴安盟	锡林郭勒盟										阿拉善盟
呼和浩特市	375	186	23	3	18	31	5	7		4		1	6	284	75.73%		43	43	11.47%	327	87.20%	49.60%
包头市	227	36	103		12	21	4	3	1	3			4	187	82.38%		10	10	4.41%	197	86.78%	45.37%
乌海市	58	6		29	3	5	1	1					4	49	84.48%		2	2	3.45%	51	87.93%	50.00%
鄂尔多斯市	252	13	14	4	135	18	2	5		3			3	197	78.17%	1	17	18	7.14%	215	85.32%	53.57%
巴彦淖尔市	520	63	15	17	25	275	1	4	1	3	1	1	9	415	79.81%	1	13	14	2.69%	429	82.50%	52.88%
赤峰市	561	56	37	7	11	66	168	18	4	6	2	11	7	393	70.05%	3	91	94	16.76%	487	86.81%	29.95%
通辽市	342	28	15	5	7	33	6	116	5	1	4	10	8	238	69.59%	1	47	48	14.04%	286	83.63%	33.92%
呼伦贝尔市	183	15	7	1	6	14	4	4	69	4	2		3	129	70.49%	1	28	29	15.85%	158	86.34%	37.70%
乌兰察布市	515	114	45	8	22	55	4	6	1	122	2	8	11	398	77.28%	1	56	57	11.07%	455	88.35%	23.69%
兴安盟	152	17	10		6	11		8	5	1	37	3	3	101	66.45%	1	25	26	17.11%	127	83.55%	24.34%
锡林郭勒盟	148	23	7	1	3	5	2		1			69	4	115	77.70%		12	12	8.11%	127	85.81%	46.62%
阿拉善盟	23	3		2		1							12	18	78.26%		4	4	17.39%	22	95.65%	52.17%
总计	3356	560	276	77	248	535	197	172	87	147	48	103	74	2524	75.21%	9	348	357	10.64%	2881	85.85%	

（九）巴彦淖尔市就业学生分析

2024 届毕业生中巴彦淖尔市生源 520 人，留在巴彦淖尔市就业 275 人。其他盟市在巴彦淖尔市就业 260 人，区外生源在巴彦淖尔市就业 29 人，总计 535 人，占全校总就业人数的 18.25%。与 2023 年 14.03% 相比，提升了 4.22 个百分点。其中在各个行业就业 475 人，专升本 72 人，三支一扶 7 人，西部计划 4 人，科研助理 4 人，社区民生 1 人，大学生集聚计划 1 人。

巴市就业学生工作行业类型	人数	占比
住宿和餐饮业	93	19.58%
制造业	78	16.42%
信息传输、软件和信息技术服务业	57	12.00%
文化、体育和娱乐业	46	9.68%
卫生和社会工作	29	6.11%
租赁和商务服务业	26	5.47%
水利、环境和公共设施管理业	23	4.84%
批发和零售业	22	4.63%
农、林、牧、渔业	17	3.58%
科学研究和技术服务业	15	3.16%
居民服务、修理和其他服务业	13	2.74%
金融业	13	2.73%
教育	12	2.53%
交通运输、仓储和邮政业	11	2.32%
建筑业	8	1.68%
公共管理、社会保障和社会组织	6	1.26%
采矿业	2	0.40%
房地产	2	0.40%
电力、热力、燃气及水生产和供应	2	0.40%
	475	100%

(十) 区外生源在内蒙古地区就业情况分析

2024 届毕业生中区外生源共有 227 人，生源最多的省份是山西 47 人，贵州 40 人，河南 29 人，广西 19 人。留在自治区内就业人数 86 人，回到本省就业人数 72 人，其他省就业 51 人。

区外生源在内蒙古地区就业情况

生源地	毕业生人数	省外生源在内蒙古自治区就业流向												总计	区外流向		就业人数	生源地就业占比
		呼市	包头	乌海	鄂尔多斯	巴彦	赤峰	通辽	呼盟	乌盟	兴安盟	锡盟	阿盟		生源地就业	其他省		
山西省	47	5	1	3	5	4				2	1		4	25	14	4	43	29.79%
贵州省	40	1		1	1	3								6	18	13	37	45.00%
河南省	29		2			9		1						12	10	4	26	34.48%
河北省	19	1	4	1		1						1	1	9	4	3	16	21.05%
广西	19	1	1			2			1					5	4	8	17	21.05%
甘肃省	11	1	1	1		2								5	2	3	10	18.18%
江西省	11					1								1	3	7	11	27.27%
新疆	7									1				1	4	1	6	57.14%
陕西省	6	1			3								1	5		1	6	0.00%
四川省	5	1				3								4	1		5	20.00%
宁夏	5				1	1								2	2	1	5	40.00%
黑龙江	4	1							1					2	1	1	4	25.00%
云南省	4	1												1	2	1	4	50.00%
辽宁省	4	1												1	1	2	4	25.00%
吉林省	3		1										1	2	1		3	33.33%
安徽省	3													0		2	2	0.00%
青海省	3					1								1	2		3	66.67%
浙江省	2					2								2			2	0.00%
西藏	2													0	2		2	100.00%
北京市	1							1						1			1	0.00%
天津市	1													0	1		1	100.00%
重庆市	1	1												1			1	0.00%
	227	15	10	6	10	29	1	1	2	3	1	2	6	86	72	51	209	31.72%

备注：自治区外生源毕业生 227 人，就业 209 人，落实率 92.07%。其中在生源地省份就业 72 人，生源地就业占比 31.72%。

(十一) 各系就业流向

	国家政策性岗位						其他就业形式							合计
	基层服务	选调生	公务员	考取事业编单位	科研助理、管理助理	应征入伍	其他行政事业单位	升学	国企	签协议和合同	其他录用形式	自主创业	灵活就业	
农学系	5			2	2	1	11	37	7	139		1	22	227
机电工程系	1			1			1	1	210	230	12		2	458
化学与环境工程系	3							2	11	145		1		162
水利与土木工程系	2		3	9	2		7	7	13	107			8	158
数学与计算机系	7		2	9			23	2	13	196	2	1	18	273
医学系	7			15		2	190	118	2	266	12		88	700
汉语言文学系	12		5	14		2	26	4	3	156		1	22	245
外国语言文学系	6	1	1	4			8	4	1	55			11	91
教育系	12		1	5			49	42		107		1	6	223
蒙古语言文学系							1			28				29
经济管理系	9		8	2		1	6	1	22	244		3	19	315
艺术系	3		1	5		3	11		4	109		1	26	163
体育系	1			2			25			15			3	46
合计	171						2919							

(十二) 就业行业流向

就业行业类型	人数	占比
卫生和社会工作	389	13.90%
教育	378	13.51%
制造业	316	11.29%
批发和零售业	250	8.93%
信息传递、软件和信息技术服务	184	6.58%
建筑业	172	6.15%
电力、热力燃气及水生产和供应业	170	6.08%
农、林、牧、渔业	163	5.83%
租赁和商务服务	123	4.40%
文化、体育和娱乐	108	3.86%
科学研究和技术服务	102	3.65%
采矿业	76	2.72%
公共管理、社会保障和社会组织	69	2.47%
居民服务、维系和其他服务	69	2.47%
交通运输、仓储和邮政业	58	2.07%
金融业	55	1.97%
水利、环境和公共设施管理业	50	1.79%
住宿和餐饮业	30	1.07%
房地产业	27	0.96%
应征义务兵	9	0.32%
	2798	

第三章 就业质量分析

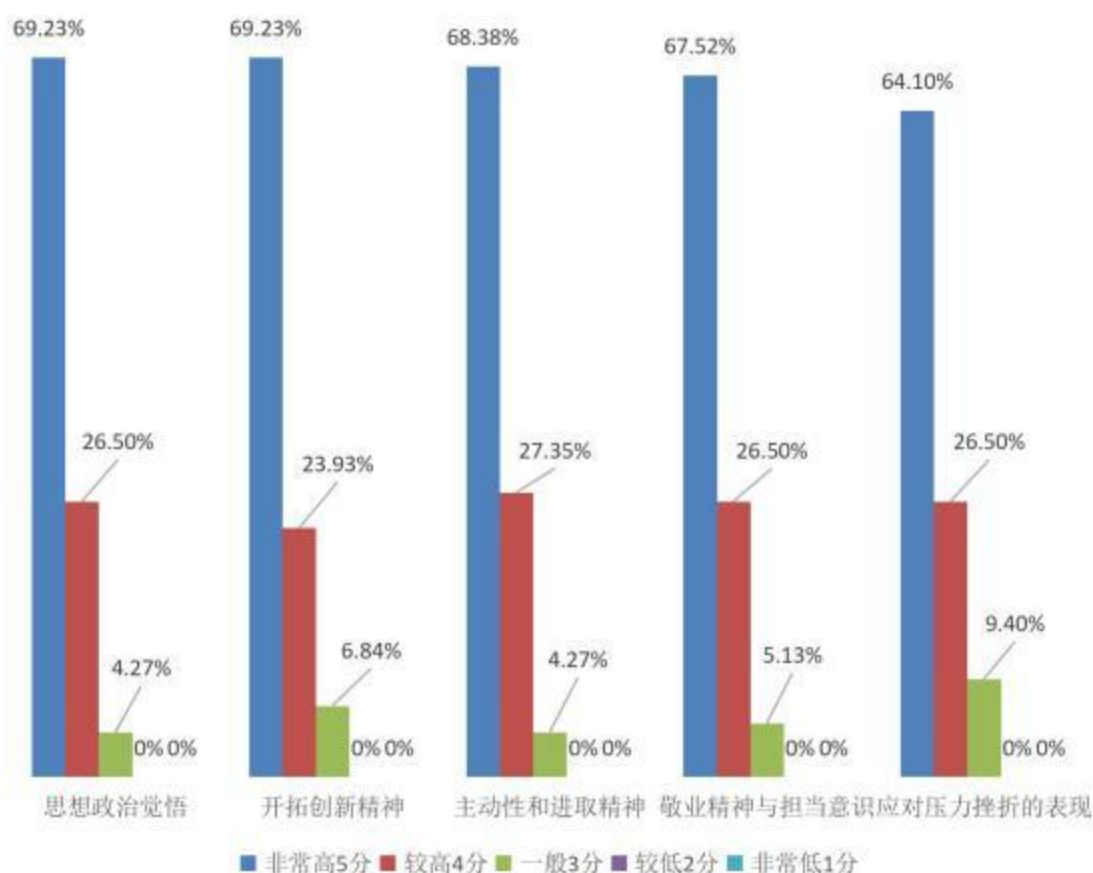
一、用人单位调查分析

根据自治区教育厅下发的用人单位调查问卷，共收回 117 份有效调查问卷，主要调查的方面有毕业生思想政治与职业素养方面；与本岗位相关的专业水平；用人单位对学生职业能力水平评价；工作岗位匹配度；对毕业生的整体满意度；对学院的满意度进行分析。

（一）用人单位对毕业生思想政治与职业素养评价

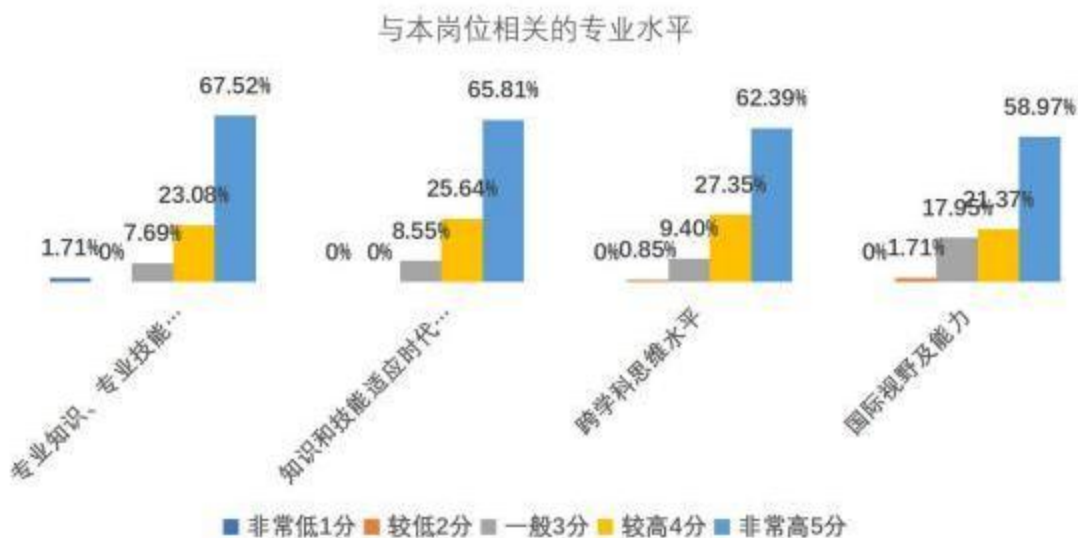
思想政治觉悟满意度为 95.73%，敬业精神与担当意识满意度为 94.02%，主动性和进取精神的满意度为 95.73%，开拓创新精神满意度为 93.16%，应对压力挫折表现的满意度为 90.60%。

用人单位对毕业生思想政治与职业素养



(二) 用人单位对毕业生与本岗位相关的专业水平评价

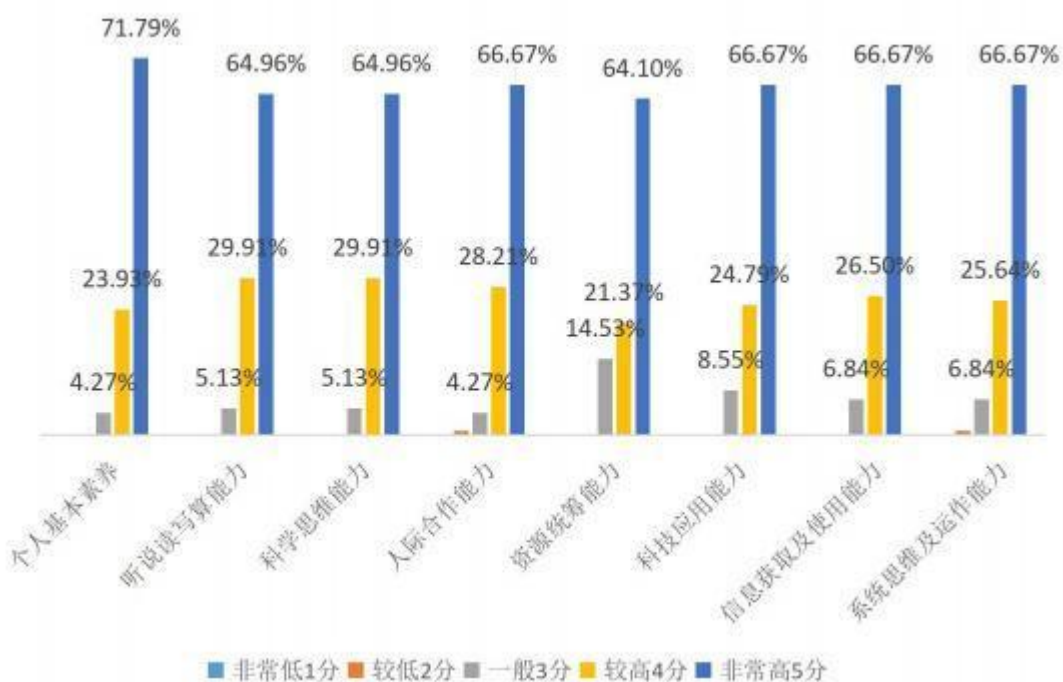
专业知识、专业技能水平满意度为 90.60%，知识和技能适应时代的程度满意度为 91.44%，跨学科思维水平满意度为 89.74%，国际视野及能力满意度 80.34%。



(三) 用人单位对毕业生职业能力水平评价

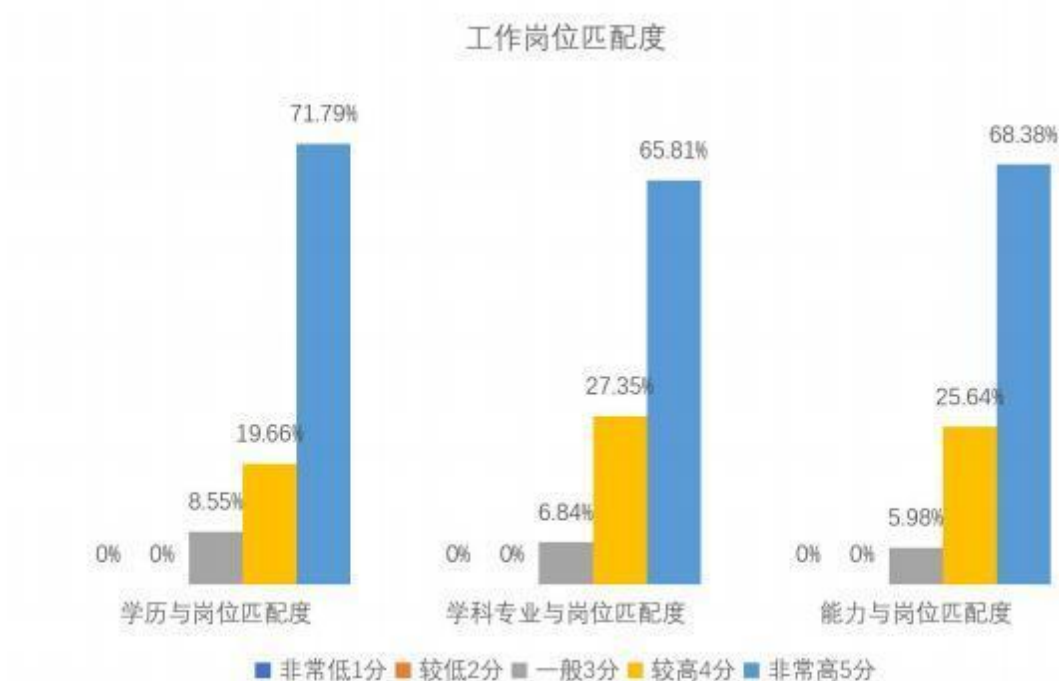
个人基本素养满意度为 95.72%，听说读写能力满意度为 94.87%，科学思维能力满意度为 94.87%，人际合作能力 94.88%，资源统筹能力满意度 85.37%，科学应用能力 91.49%，信息获取及使用能力 93.17%，系统思维及运作能力 92.31%。

用人单位对学生职业能力水平评价



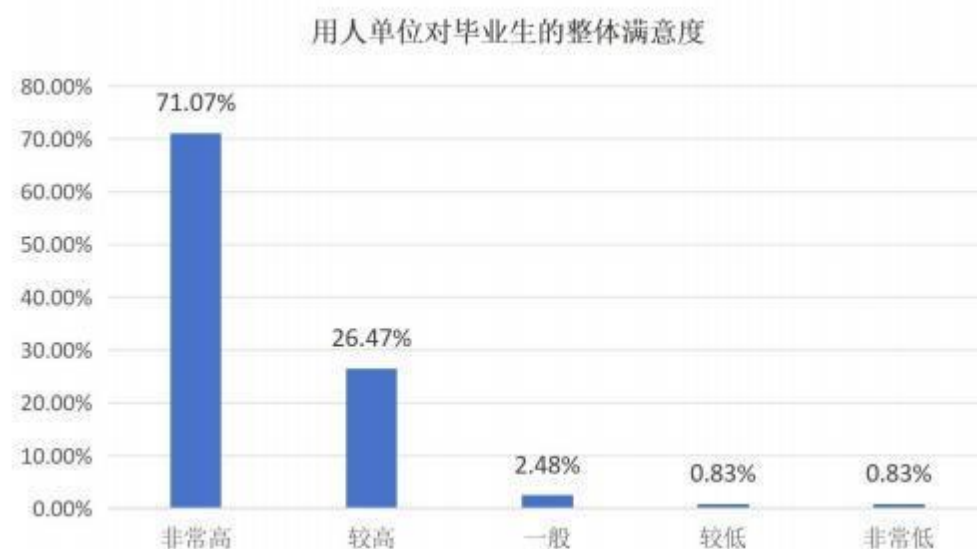
（四）用人单位对毕业生工作岗位匹配度

学历与岗位匹配度为 91.45%，学科专业与岗位匹配度为 93.16%，能力与岗位匹配度 94.02%。



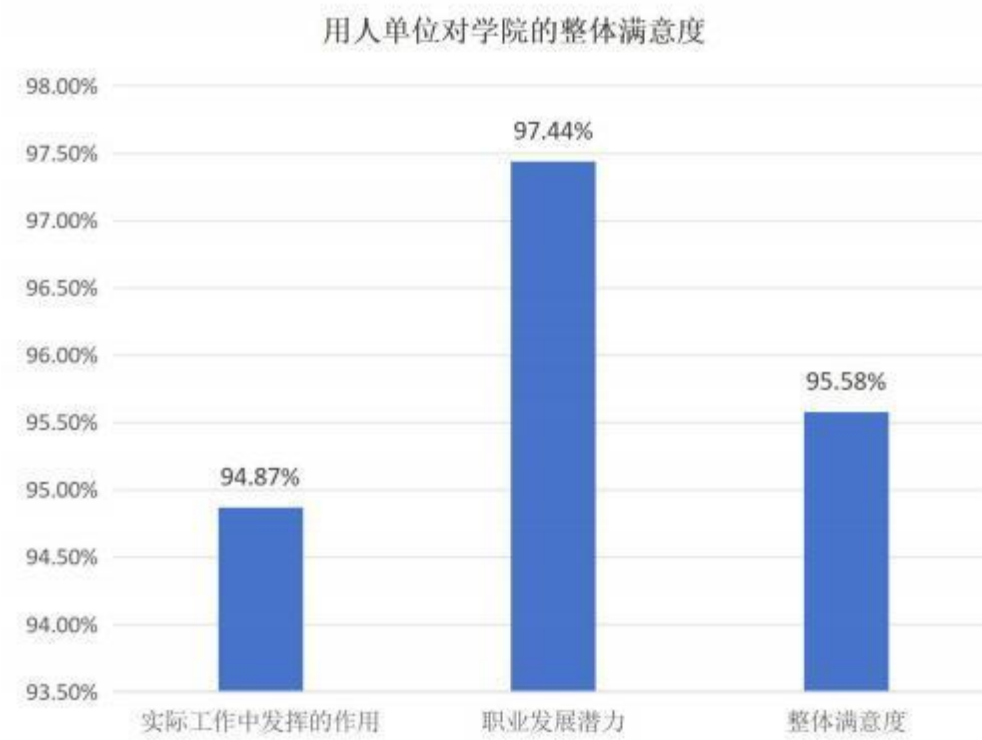
（五）用人单位对毕业生的整体满意度

用人单位对毕业生的整体满意度为 97.54%，其中非常高占 71.07%，较高占 26.47%。



（六）用人单位对学院的整体满意度

毕业生在实际工作中发挥的作用为 94.87%，职业发展潜力为 97.44%，用人单位对学院的整体满意度为 95.58%



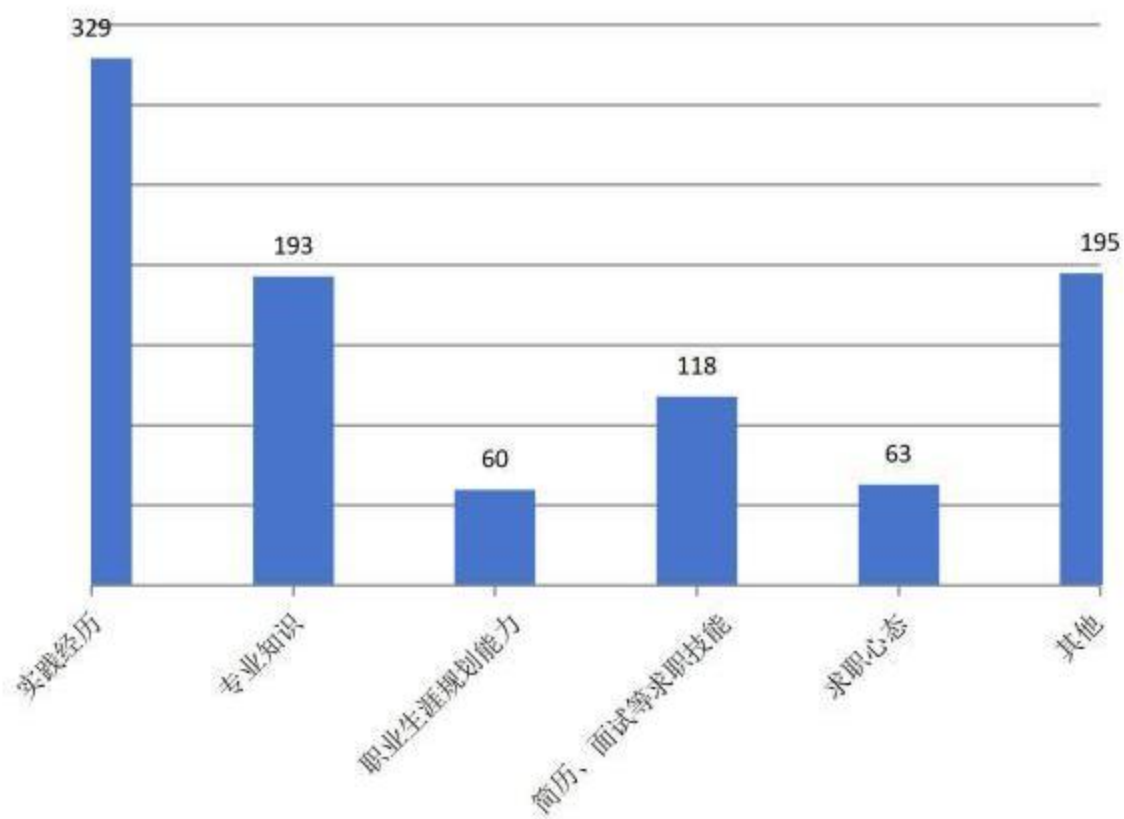
二、毕业生调查分析

根据自治区教育厅下发的调查问卷，对 2024 届毕业生进行跟踪调查，共收回有效调查问卷 2598 份。对毕业生就业能力需要提升的方面：薪酬待遇、专业对口率、毕业生对职业的满意度、跳槽次数、本专业的就业机会、获得第一份工作的途径、求职成功的关键因素、所学专业课程的合理性、所学专业的满意度、学院授课教师的满意度、学院的总体满意度、对学校开展就业政策宣讲、就业工作及人才培养的满意度评价等方面进行调查分析。

（一）毕业生就业能力需要提升的方面

就业能力需要提升的方面主要集中在实践经历占 34.34%，专业知识占 20.15%，简历、面试等求职技能占 12.32%，求职心态占 6.58%，职业生涯规划能力占 6.26%，其他占 20.35%。

就业能力需要提升的方面



(二) 毕业生薪酬待遇 (略)

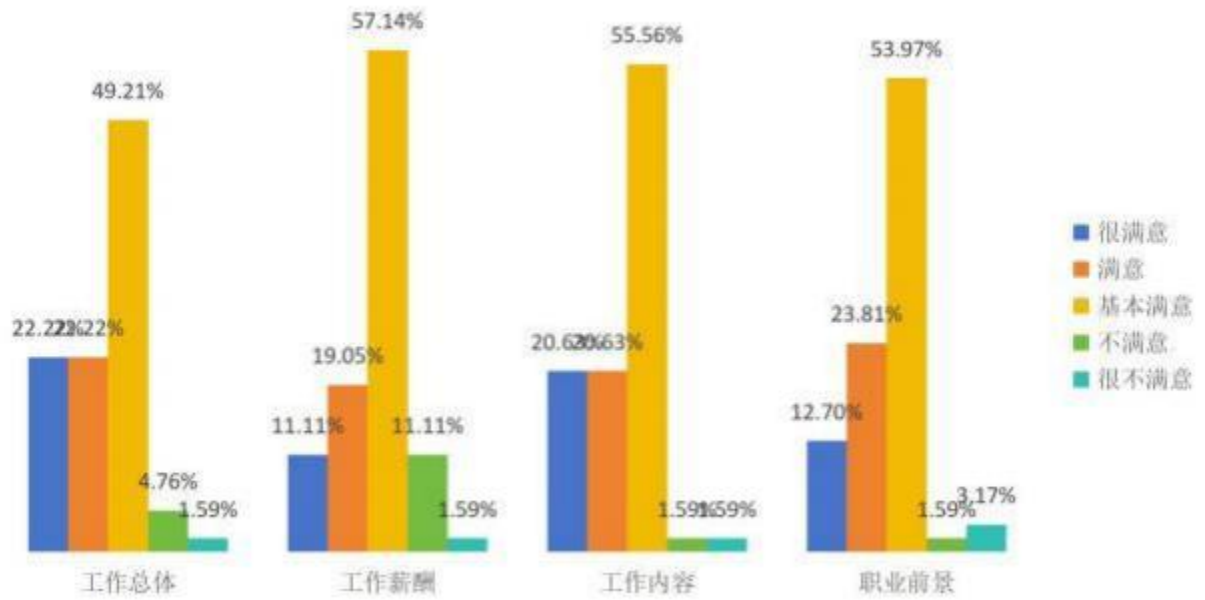
(三) 毕业生专业对口率

毕业生专业对口率为 80.28%，其中很对口占 25.06%，对口占 22.36%，基本对口占 32.86%。



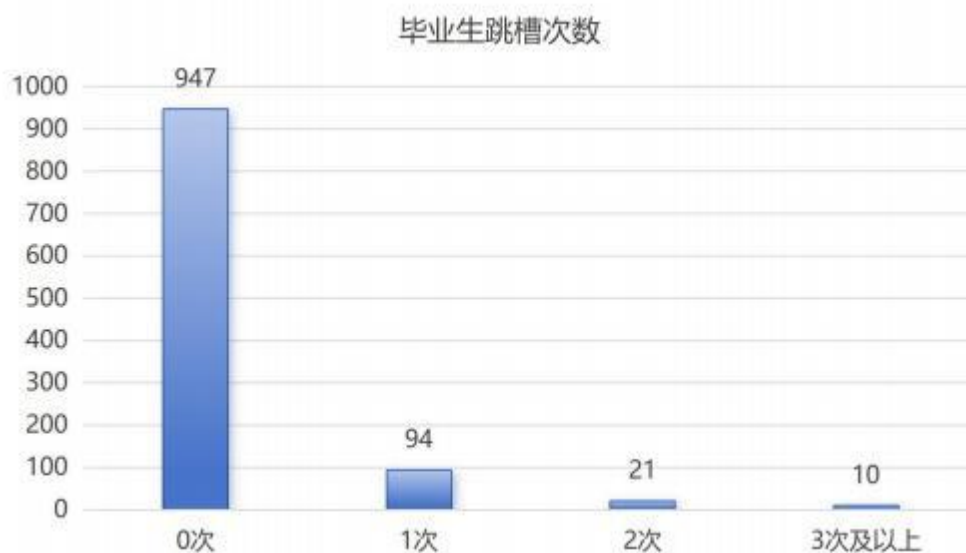
(四) 毕业生对工作的满意度

毕业生对工作总体满意度占 93.65% 工作薪酬满意度占 87.30%，工作内容满意度 96.82%，职业前景满意度占 90.48%。



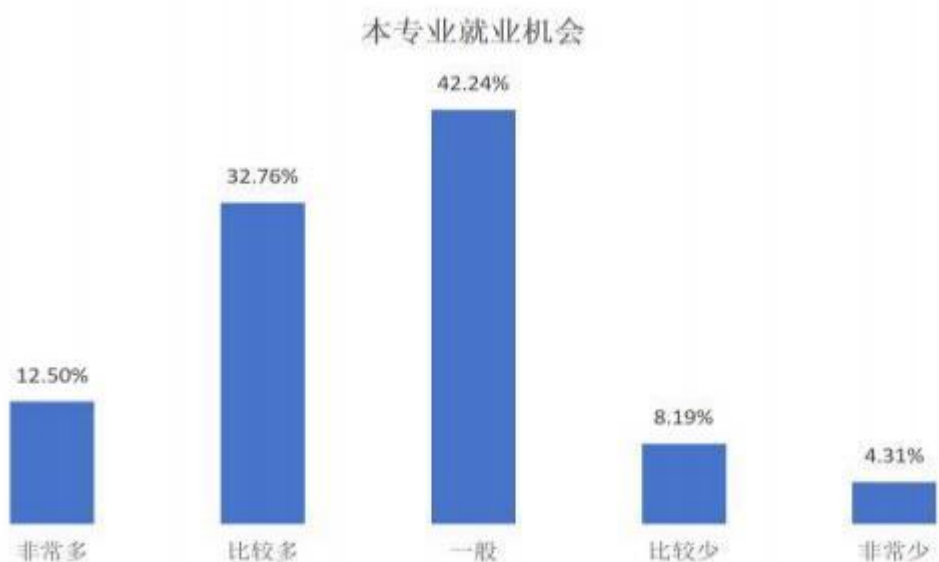
(五) 毕业生跳槽分析

毕业生离职原因主要有工资福利较差，发展前景有限，单位氛围不好，工作内容不喜欢，被单位裁员或解聘，工作单位倒闭等原因。但总体来看，未离职次数占 88.34%。



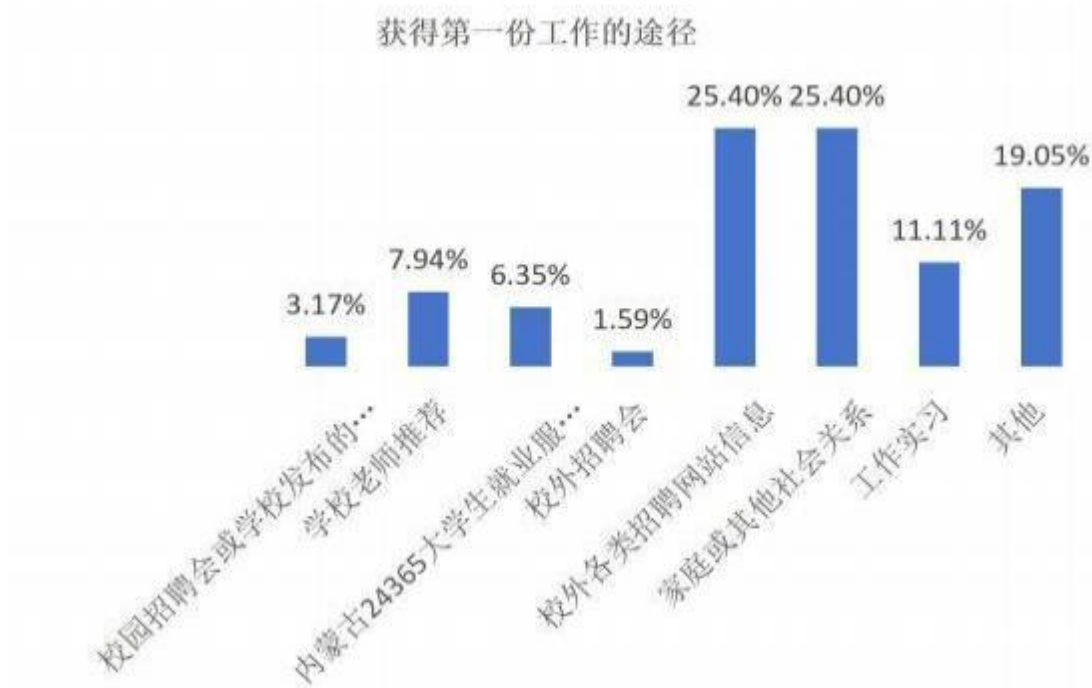
(六) 毕业生本专业就业机会分析

本专业的就业机会多为 87.50%，其中非常多 12.50%，比较多占 32.76%，一般占 42.24%。



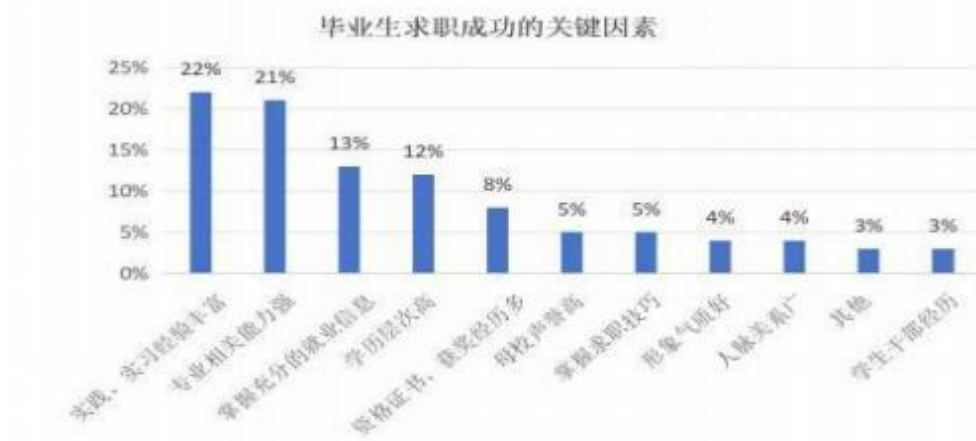
(七) 毕业生获得第一份工作的途径

毕业生获得第一份工作的途径有，校外各类招聘网站信息，家庭或其他社会关系占 25.40%，其他（参加各类考试）19.05%，工作实习占 11.11%，学校老师推荐占 7.94%，校园招聘或学校发布的... 3.17%，内蒙古24365大学生就业服... 6.35%，校外招聘会 1.59%。



(八) 毕业生求职成功的关键因素

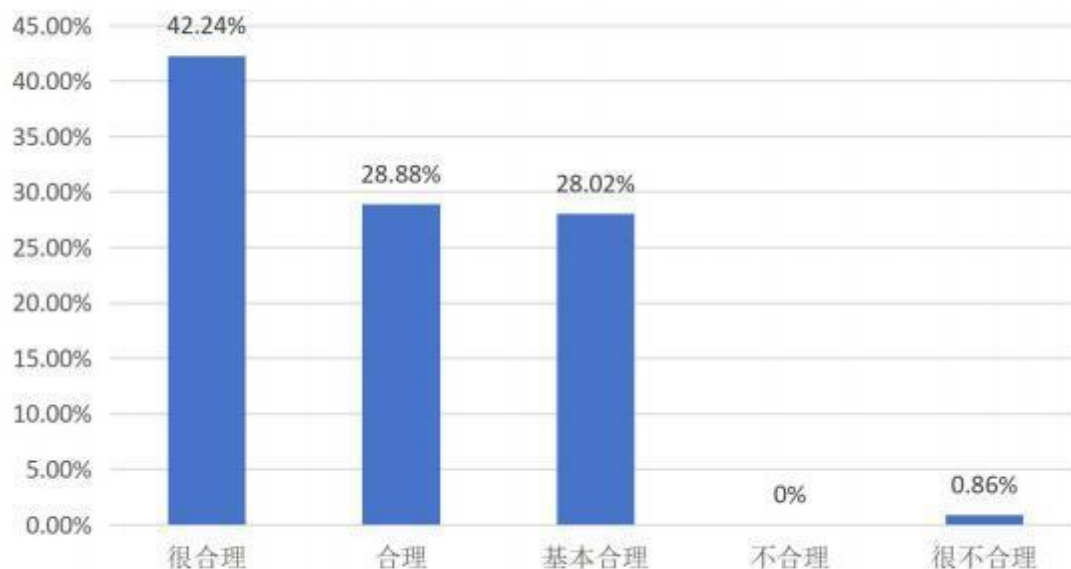
毕业生求职成功的关键因素涉及面比较广，其中实践、实习经验丰富占 22%，专业相关能力强占 21%，掌握充分的就业信息占 13%，学历层次高占 12%，资格证书、获奖经历多占 9%，形象气质好占4%，学生干部占 3%，其他占 3%。



(九) 毕业生所学专业课程设置的合理性

毕业生所学专业课程设置合理为 99.14%，其中很合理占比 42.24%，合理占 28.88%，基本合理占 28.02%。

所学专业课程设置的合理性



(十) 毕业生所学专业的满意度

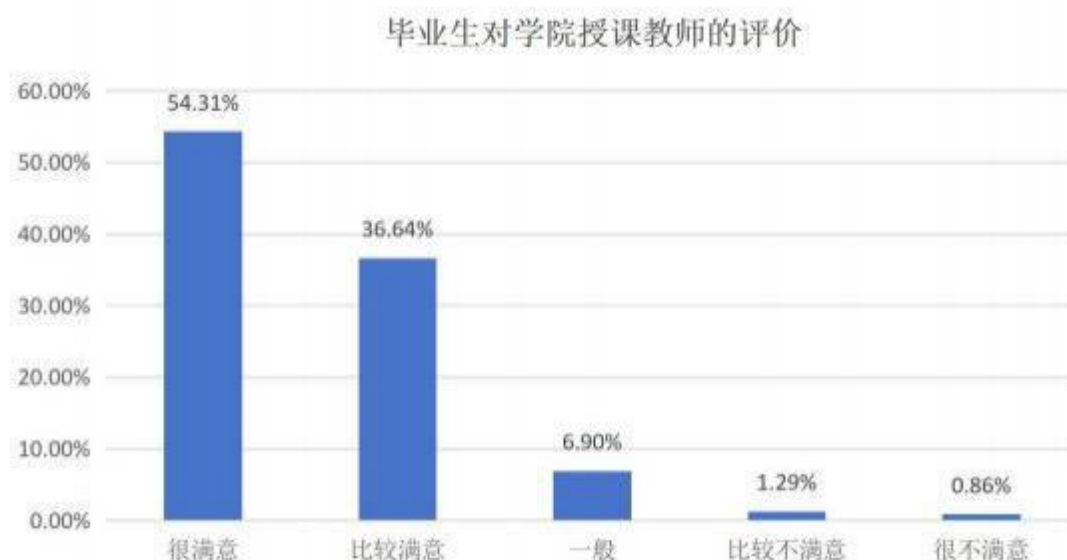
毕业生对所学专业的满意度为 97.85%，其中很满意占 45.26%，比较满意占 40.52%，一般占 12.07%。

毕业生对所学专业的满意度



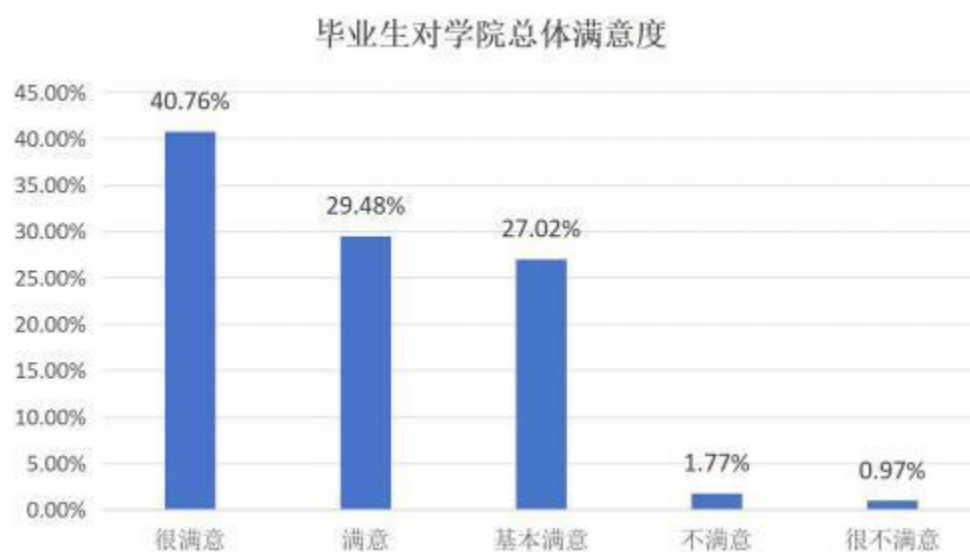
(十一) 毕业生对学院授课教师的评价

毕业生对学院授课教师的评价满意度为 97.85%，其中很满意占 54.31%，比较满意占 36.64%，一般占 6.90%。对授课教师不满意的原因包括：教学态度不够好占 19.57%，教学方法以及师生互动不足占比 15.22%，教学能力、沟通方式、个人能力不足占比均为 8.70%。



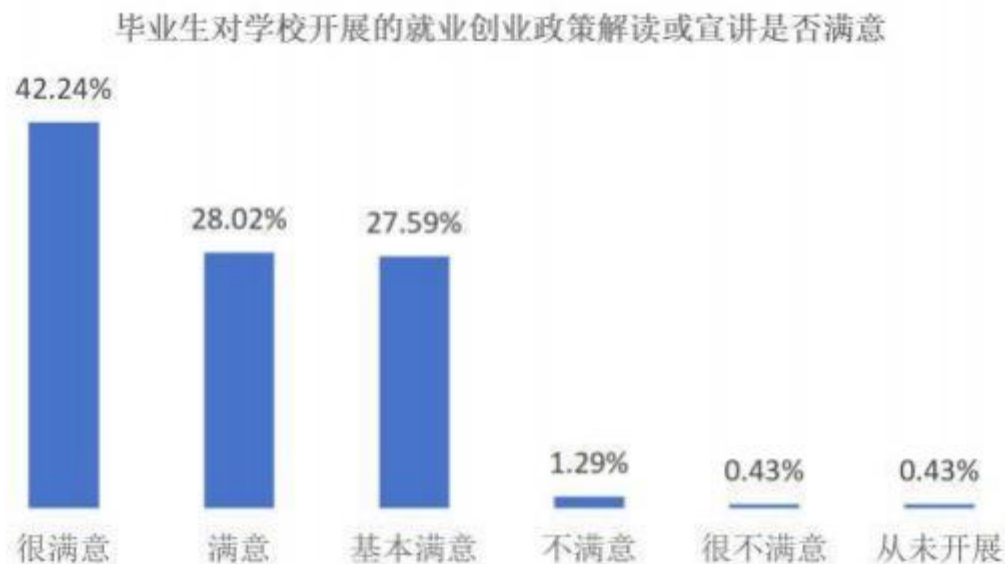
(十二) 毕业生对学院总体满意度

毕业生对学院总体满意度 97.26%，其中很满意占 40.76%，满意占 29.48%，基本满意占 27.02%。



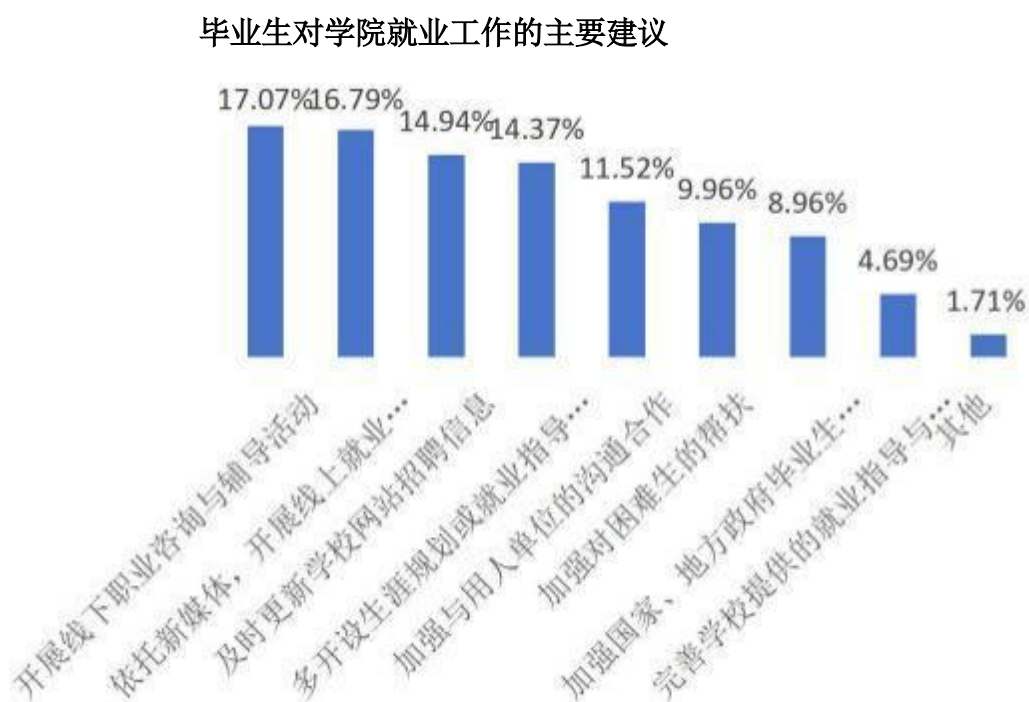
(十三) 毕业生对学院开展的就业创业政策宣讲是否满意

毕业生对学校开展就业创业政策解读或宣传满意度为 97.85%，其中很满意占 42.24%，满意占 28.02%，基本满意占 27.59%。



(十四) 毕业生对学院就业工作的主要建议

毕业生对学院就业工作的主要建议占比比较高的建议是：开展线下职业咨询与辅导活动占 17.07%，依托新媒体，开展线上就业指导培训服务占 16.79%。



(十五)毕业生对学院人才培养的主要建议

毕业生对学院人才培养的主要建议是：强化专业基础知识教育占 21%，强化实践动手能力培养占 20%，强化综合素质培养占 18%，强化创新能力培养占 13%，强化人际交往能力培养占 11%。

毕业生对学院人才培养的主要建议

